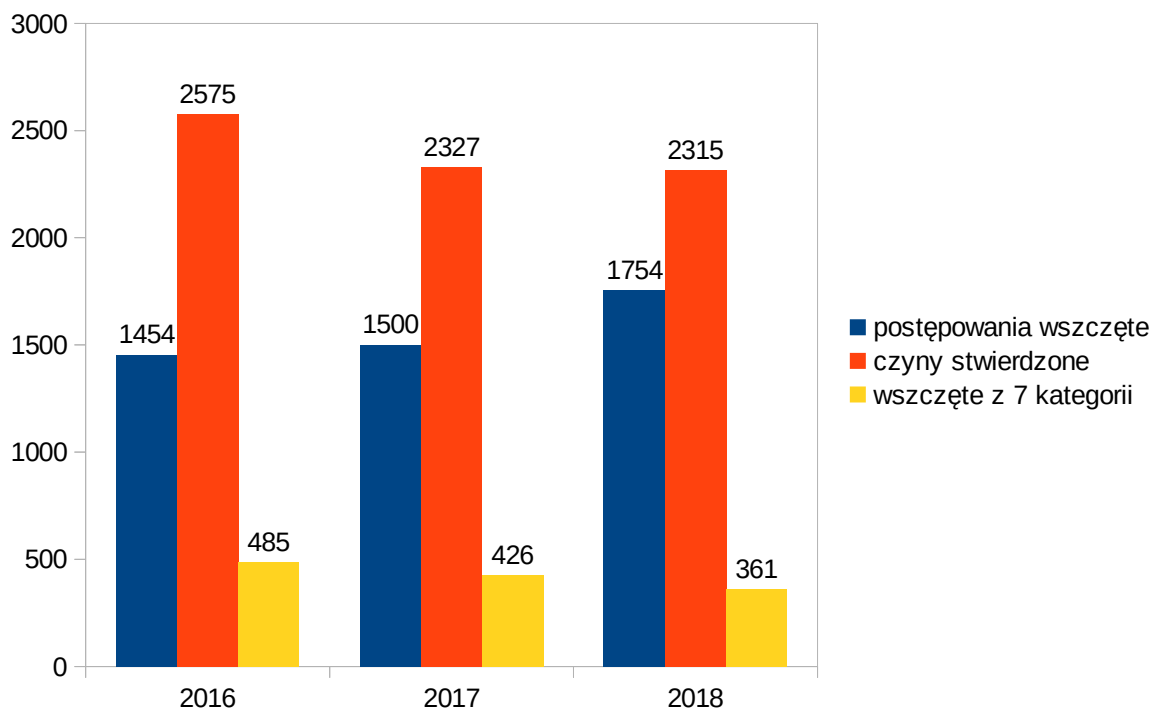


**SPRAWOZDANIE**  
**Z DZIAŁALNOŚCI KOMENDY POWIATOWEJ POLICJI W PŁOŃSKU WRAZ**  
**Z INFORMACJĄ O STANIE BEZPIECZEŃSTWA I PORZĄDKU PUBLICZNEGO**  
**W 2018 ROKU**

Komenda Powiatowa Policji w Płońsku działa na terenie powiatu płońskiego o powierzchni 1384 kilometrów kwadratowych, zamieszkałego przez ok. 88.000 mieszkańców. Tworzą go dwa miasta: Płońsk i Raciąż oraz 10 gmin wiejskich: Baboszewo, Czerwińsk n/Wisłą, Dzierżążnia, Joniec, Naruszewo, Nowe Miasto, Płońsk, Raciąż, Sochocin i Załuski.

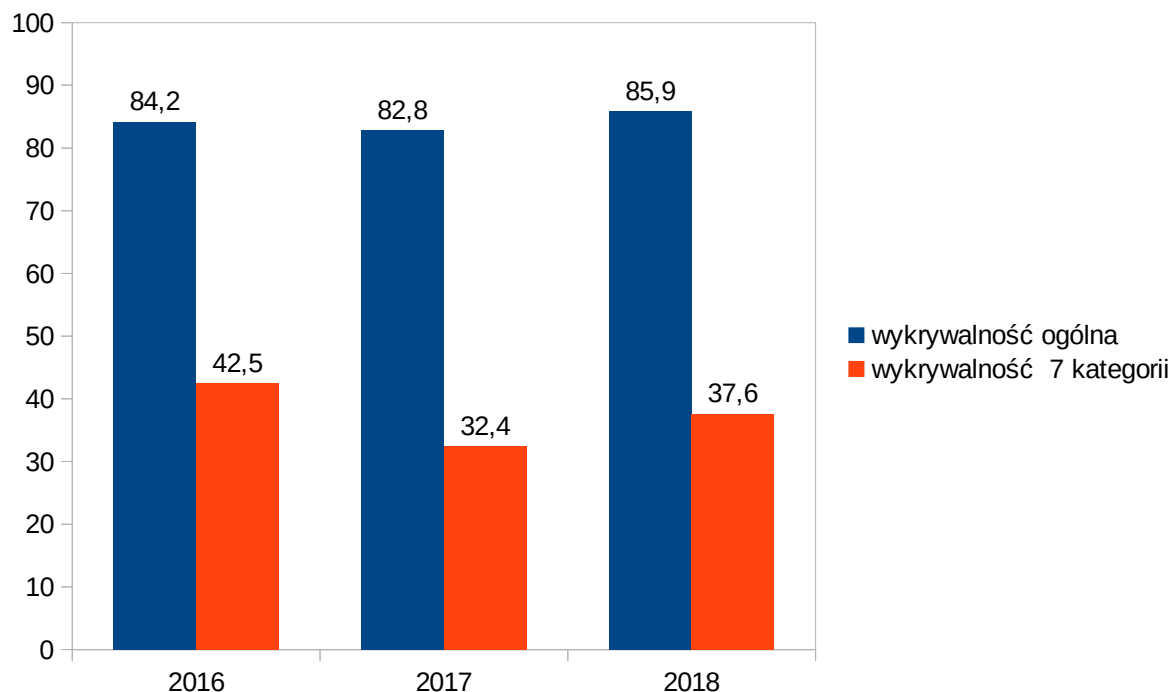
**I. ZAGADNIENIA Z ZAKRESU ZWALCZANIA PRZESTĘPCZOŚCI KRYMINALNEJ.**

**1. Ilość postępowań przygotowawczych.**



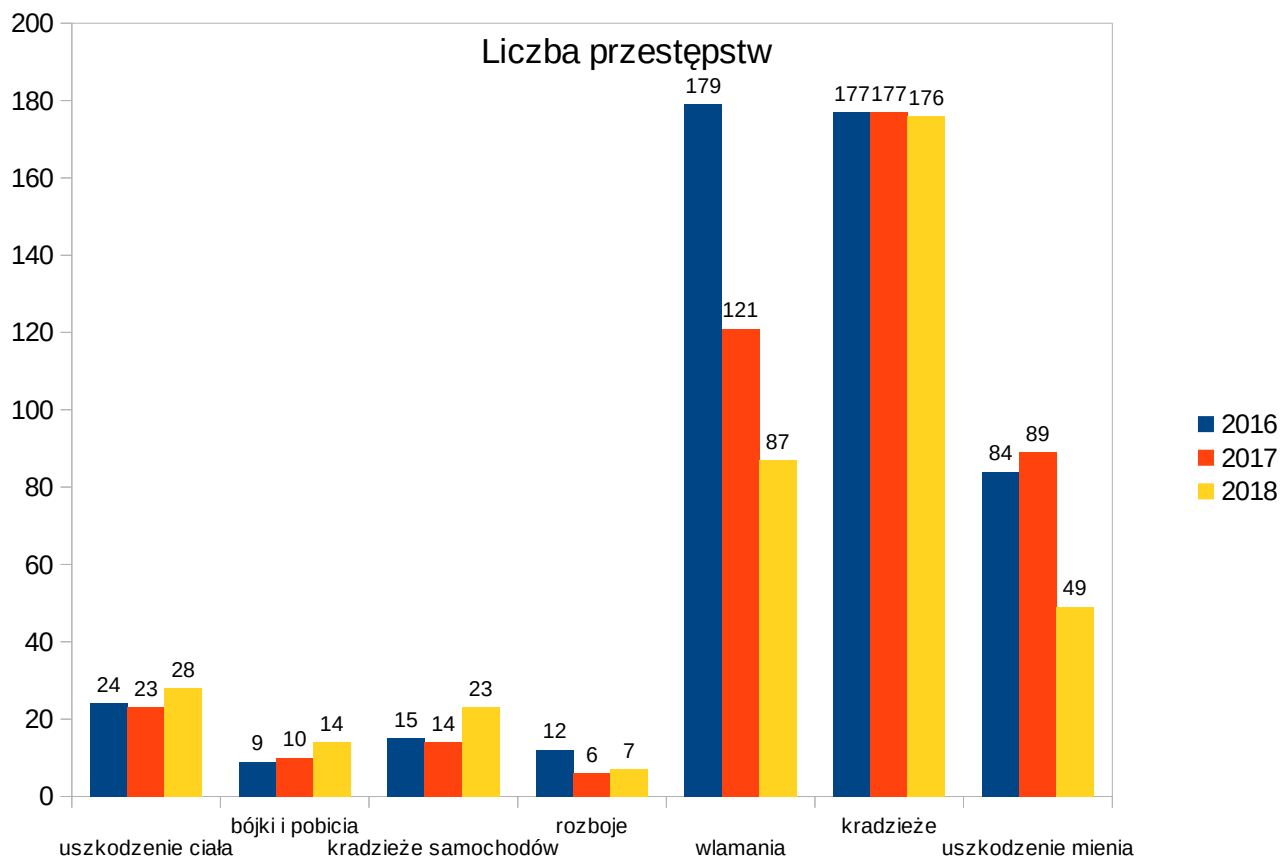
- Wszczętych postępowań – **1754 w 2018** /2017 rok - 1500, 2016 rok – 1454/,
- stwierdzonych przestępstw – **2315 w 2018** / 2017 rok - 2327, 2016 rok – 2575/,
- wykrywalność ogólna – **85,9% w 2018**, /2017 rok – 82,8%, 2016 rok – 84,2 % /,
- wszczętych z 7 kat. – **361 w 2018**, / 2017 rok - 426, 2016 rok – 485/,
- wykrywalność w 7 kat. – **37,6% w 2018**, / 2017 rok – 32,4%, / 2016 rok – 42,5 % /,
- ilość czynów popełnionych przez nieletnich – **59 w 2018** / 2017 rok - 48, 2016 rok – 101 /.

## 2. Wykrywalność przestępstw.

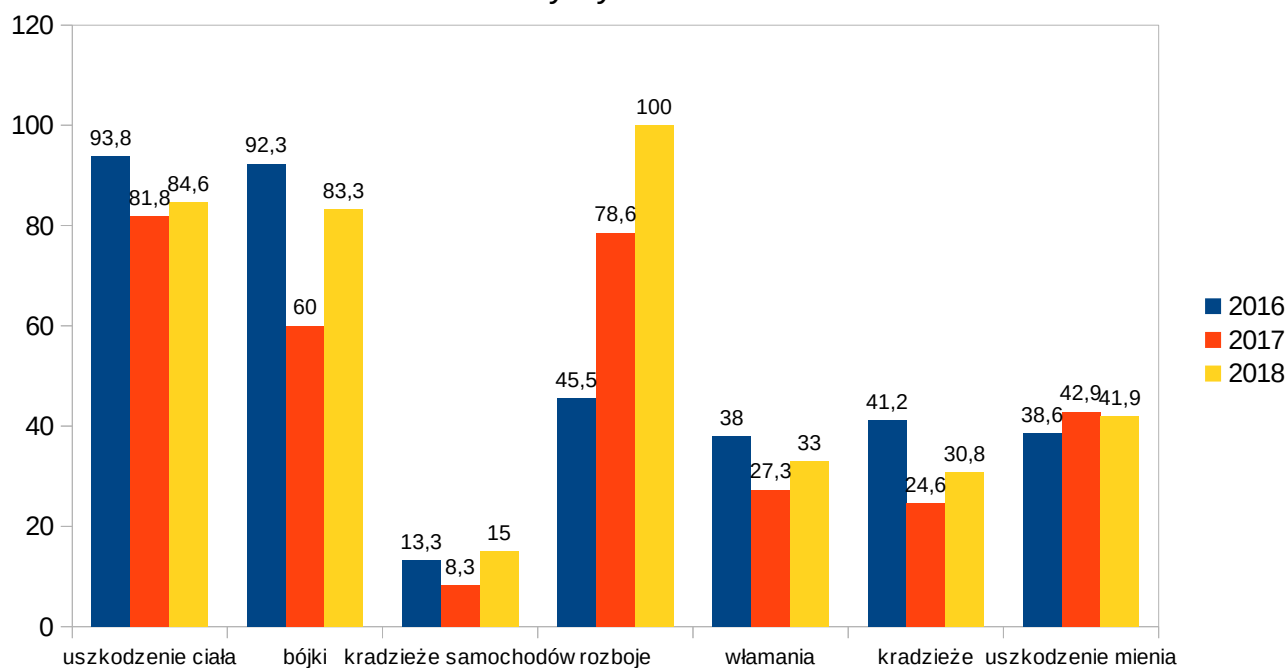


Wskaźnik wykrywalności ogólnej przestępstw Komendy Powiatowej Policji w Płońsku **za 2018 rok wyniósł 85,9%** /za 2017 rok wyniósł – 82,8 %, za 2016 rok wynosił – 84,2 % /. Odnotowano więc wzrost wykrywalności ogólnej liczby przestępstw w stosunku do roku ubiegłego o 3,1%, i o 1,7% w stosunku do 2016 roku.

Liczbę przestępstw z 7 kategorii przestępstw oraz ich wykrywalność w stosunku do lat ubiegłych prezentują poniższe wykresy i tabela:



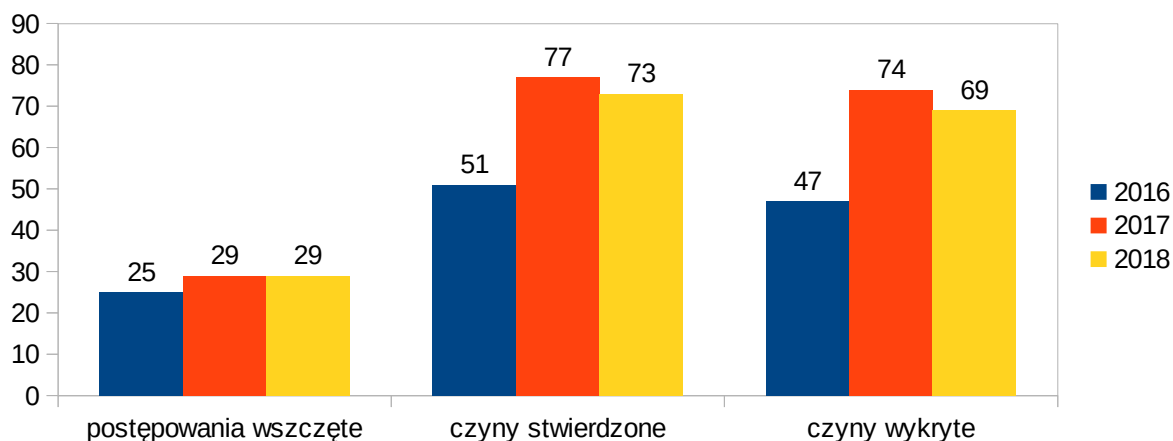
## Wykrywalność



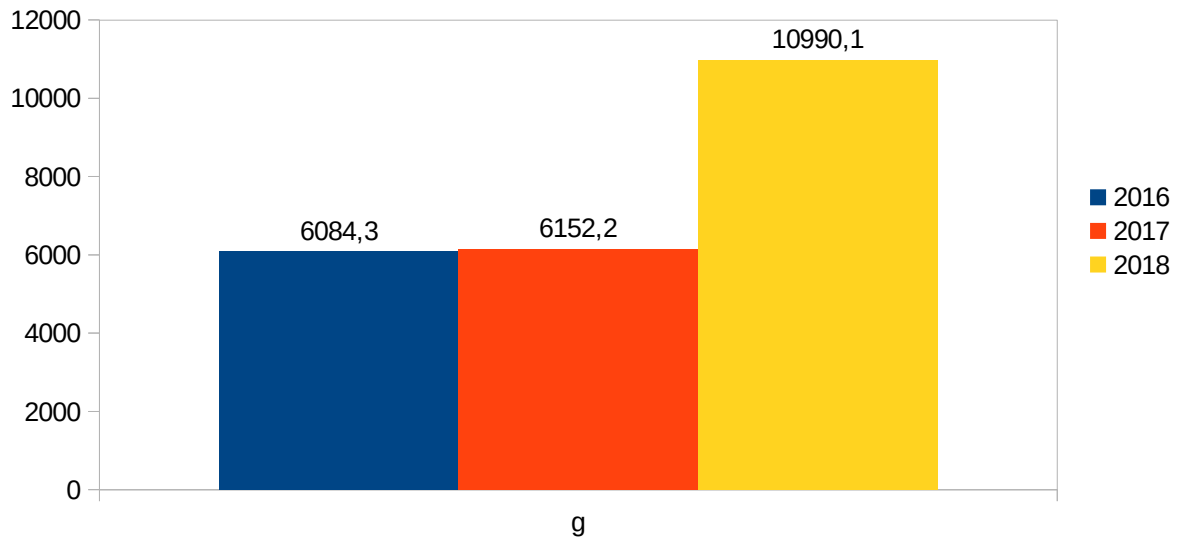
Kategoria	Wszczęte			Wykrywalność w %		
	2018	2017	2016	2018	2017	2016
<b>Uszkodzenie ciała</b>	<b>28</b>	23	24	<b>84,6</b>	81,8	93,8
<b>Bójka i pobicie</b>	<b>14</b>	10	9	<b>83,3</b>	60	92,3
<b>Kradzieże samochodów</b>	<b>23</b>	14	15	<b>15</b>	8,3	13,3
<b>Rozboje i wymuszenia</b>	<b>7</b>	6	12	<b>100</b>	78,6	45,5
<b>Kradzież z włamaniem</b>	<b>87</b>	121	179	<b>33</b>	27,3	38
<b>Kradzież cudzej rzeczy</b>	<b>176</b>	177	177	<b>30,8</b>	24,6	41,2
<b>Uszkodzenie mienia</b>	<b>49</b>	89	84	<b>41,9</b>	42,9	38,6

Ustalono 864 podejrzanych /w 2017 – 551, w 2016 – 700), z których 12 zostało tymczasowo aresztowanych (w 2017 – 15, w 2016 – 7).

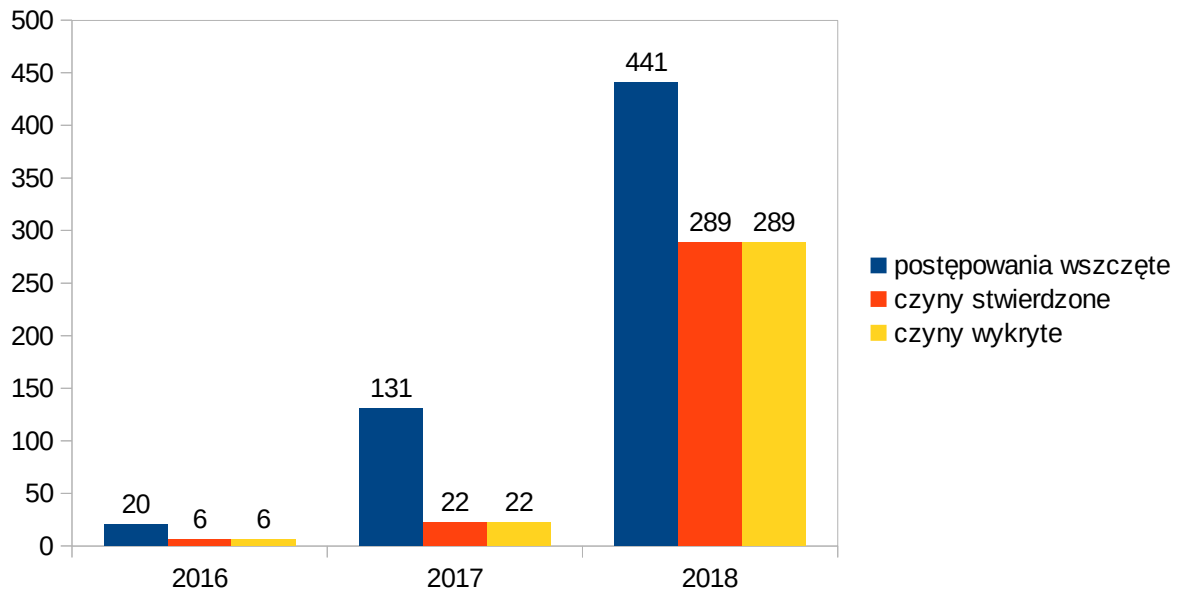
### 3. Przestępczość narkotykowa



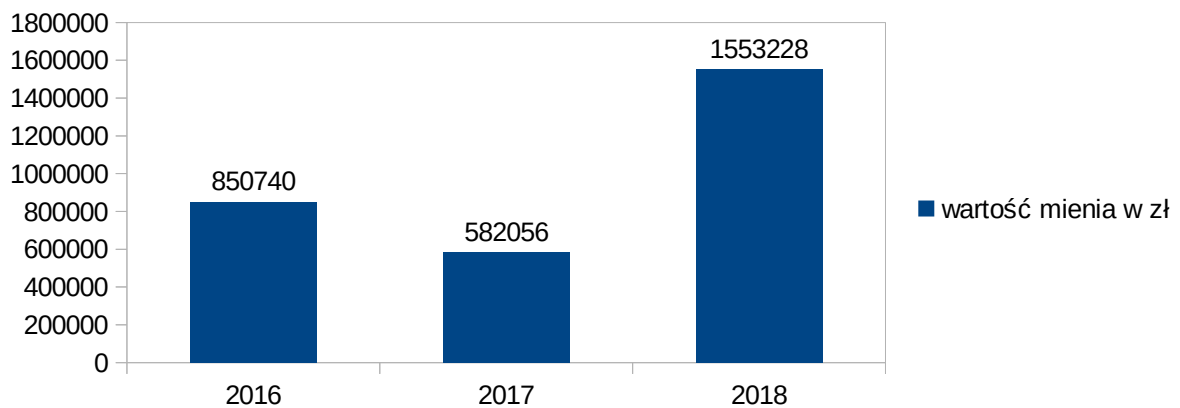
## Ilość zabezpieczonych narkotyków



## 4. Niealimentacja



## 5. Mienie zabezpieczone od osób podejrzanych



## ***II. Stan bezpieczeństwa w ruchu drogowym***

Powiat Płoński leży w północno – zachodniej części województwa mazowieckiego i zajmuje obszar 1384 kilometrów kwadratowych, na którym zamieszkuje około 88 tys. mieszkańców.

Przez teren powiatu płońskiego przebiega pięć dróg o znaczeniu krajowym:

- droga krajowa nr 7 Gdańsk – Warszawa
- droga krajowa nr 62 Płock – Warszawa
- droga krajowa nr 10 Bydgoszcz-Warszawa
- droga krajowa nr 60 Płock – Ciechanów
- droga krajowa nr 50 Ciechanów-Sochaczew

oraz pięć dróg wojewódzkich:

- droga wojewódzka nr W-565
- droga wojewódzka nr W-632
- droga wojewódzka nr W-570
- droga wojewódzka nr W-620
- droga wojewódzka nr W-571

Pozostałą część sieci dróg stanowią drogi powiatowe oraz drogi gminne. Łączna sieć wymienionych dróg wynosi 2180 km. Jest obsługiwana przez 27 policjantów Wydziału Ruchu Drogowego. Przez teren powiatu przebiega największa sieć dróg krajowych na terenie garnizonu mazowieckiego.

Natężenie ruchu na omawianych drogach przedstawia się następująco:

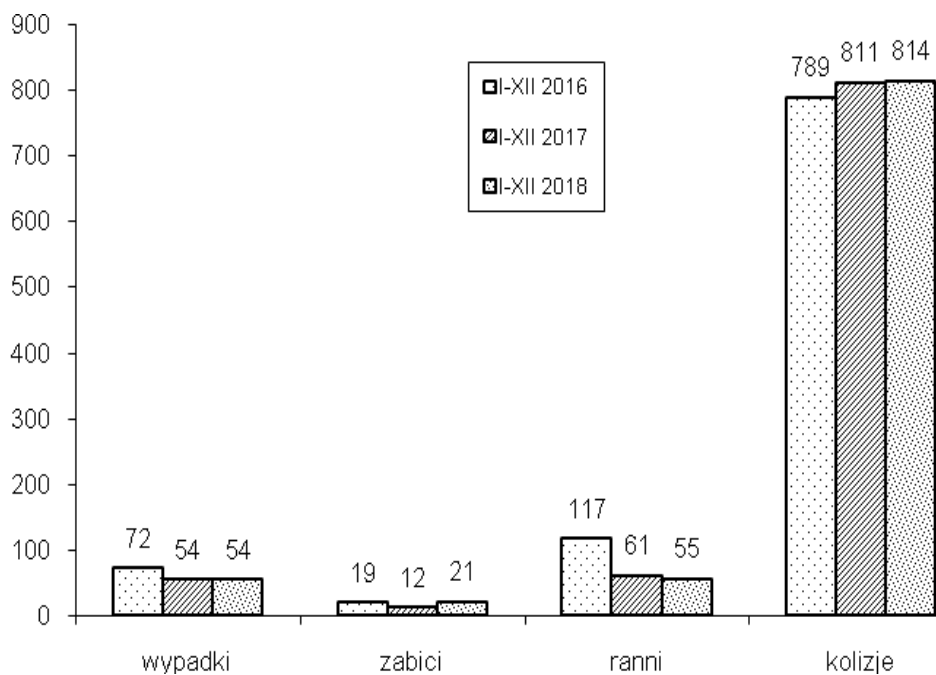
- K-7 Przyborowice 26.124 pojazdów na dobę,
- K-10 Płońsk- Siedlin 9502 pojazdy na dobę,
- K-62 Czerwińsk 6399 pojazdy na dobę,
- K-50 Płońsk – Wróblewo 4796 pojazdów na dobę,
- K-60 Raciąż 4385 pojazdów na dobę.

### **Wypadkowość na terenie powiatu**

W **2018** roku zaistniało **868 zdarzeń drogowych** w tym 54 wypadki drogowe, w których 21 osób poniosło śmierć i 55 zostało rannych, oraz doszło do 814 kolizji.

W **2017** roku zaistniało **865 zdarzeń drogowych** w tym 54 wypadki drogowe, w których 12 osób poniosło śmierć i 60 zostało rannych, oraz do 811 kolizji.

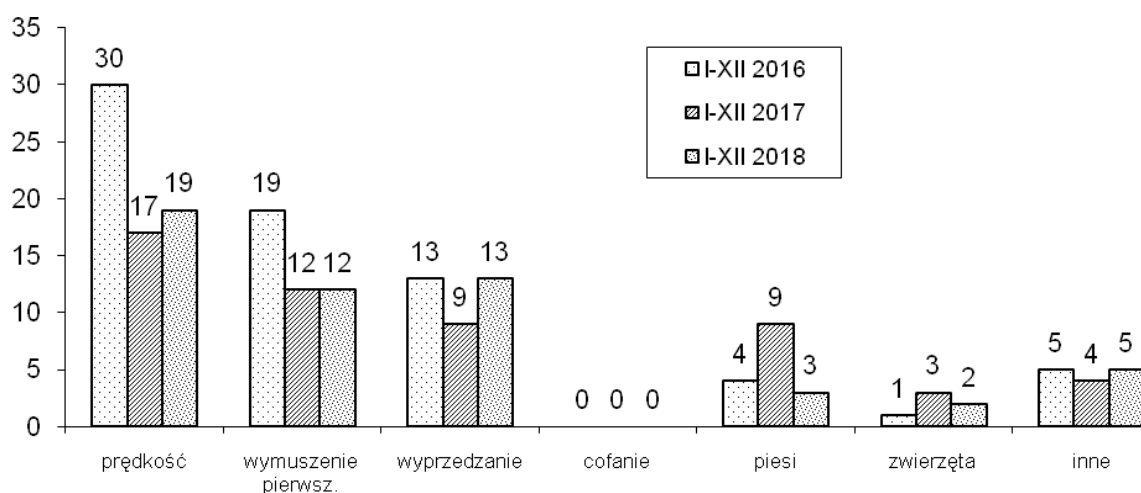
W **2016** roku zaistniało **861 zdarzeń drogowych** w tym 72 wypadki drogowe, w których 19 osób poniosło śmierć i 117 zostało rannych, oraz do 789 kolizji.



	2016				2017				2018			
	wypadki	zabi- ci	ran- ni	koli- zje	wypadki	zabi- ci	ran- ni	koli- zje	wypad- ki	zabi- ci	ran- ni	kolizje
I kwartał	16	4	37	155	8	1	8	161	8	3	8	168
II kwartał	24	9	34	213	9	0	17	203	14	5	16	234
III kwartał	21	5	28	191	13	3	12	226	18	4	21	218
IV kwartał	11	1	18	230	24	8	23	221	14	9	10	194
RAZEM	72	19	117	789	54	12	61	811	54	21	55	814

Analizując powyższą tabelę można zauważyć niemal identyczną ilość zdarzeń drogowych na terenie powiatu płońskiego. Liczba wypadków drogowych jest identyczna 54, ale zwiększyła się liczba osób zabitych o 9, a liczba osób rannych spadła o 6. Zwiększyła się liczba kolizji drogowych o 3. Najtragicznieszym w 2018 roku był IV kwartał, odnotowano w nim 14 wypadków, w których zginęło 9 osób, a 10 zostało rannych oraz 194 kolizji. Najbezpieczniejszym kwartałem 2018 roku był I kwartał, w którym odnotowano 8 wypadków (3 zabitych i 8 rannych) oraz 168 kolizje.

## **Przyczyny zaistniałych wypadków**



Przyczyny						
	Wypad					
nadmierna prędkość	30					
wymuszenie pierwsz.	19					
wyprzedzanie, wymij.	13					
cofanie	0					
niesi	4					

\* Różnica dotyczy lat 2018 do 2017

Najczęstszymi przyczynami wypadków drogowych były: **prędkość** 35,2 % w 2018, 31,5 % w 2017 (wzrost o 3,7 %), **wymuszenie pierwszeństwa** 22,2 % w 2018, 22,2 % w 2017, **manewry wyprzedzania, wymijania**, 24,1 % w 2018, 16,7 % w 2017 (wzrost o 7,4 %) oraz **piesi** 5,6 % w 2018, 16,7 % w 2017 (spadek o 11,1 %).

### **Sprawcy wypadków drogowych**

Sprawcy	2016		2017		2018	
	Wypadki	%	Wypadki	%	Wypadki	%
Kierujący sam. osobowymi	56	77,8	34	63,0	35	64,8
Kierujący sam. ciężarowymi	2	2,8	3	5,6	4	7,4
Kierujący autobusami	0	0,0	0	0,0	0	0,0
kierujący motocyklami	1	1,4	2	3,7	1	1,9
Kierujący ciągnikami rolniczymi	0	0,0	2	3,7	2	3,7
Rowerzyści i motorowerzyści	7	9,7	0	0,0	7	13,0
piesi	4	5,6	9	16,7	3	5,6
zwierzęta	1	1,4	3	5,6	2	3,7

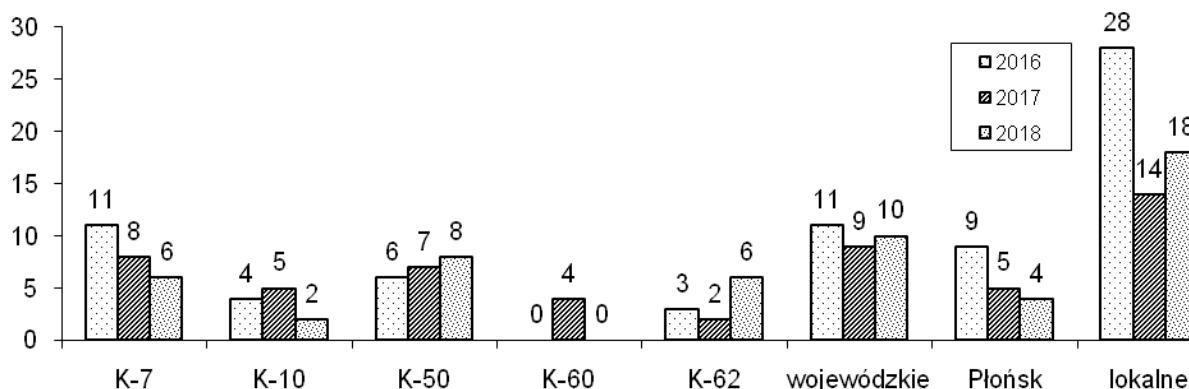
Porównując dane należy zauważyć wzrost zagrożenia ze strony kierujących samochodami osobowymi o 1,8 %, pojazdami ciężarowymi o 1,8 %, rowerzystami i motorowerzystami o 13,0 %. Spadki odnotowano w kategorii kierujących motocyklami o 1,9 %, pieszych o 11,1 %, zwierząt o 1,9 %.

### **Nietrzeźwi sprawcy wypadków drogowych**

2016			2017			2018		
kierują- cych	pie- szych	RA- ZEM	kierują- cych	pie- szych	RA- ZEM	kierują- cych	pie- szych	RAZEM
7	1	8	3	4	7	7	3	10

Analizując powyższe dane należy zauważyć, że nastąpił wzrost zagrożenia ze strony nietrzeźwych użytkowników dróg z 7 sprawców wypadków w 2017 roku (3 kierujących, 4 pieszych) było pod wpływem alkoholu, a w roku 2018 – 10 (7 kierujących, 3 pieszych).

### **Miejsca zaistnienia wypadków drogowych**

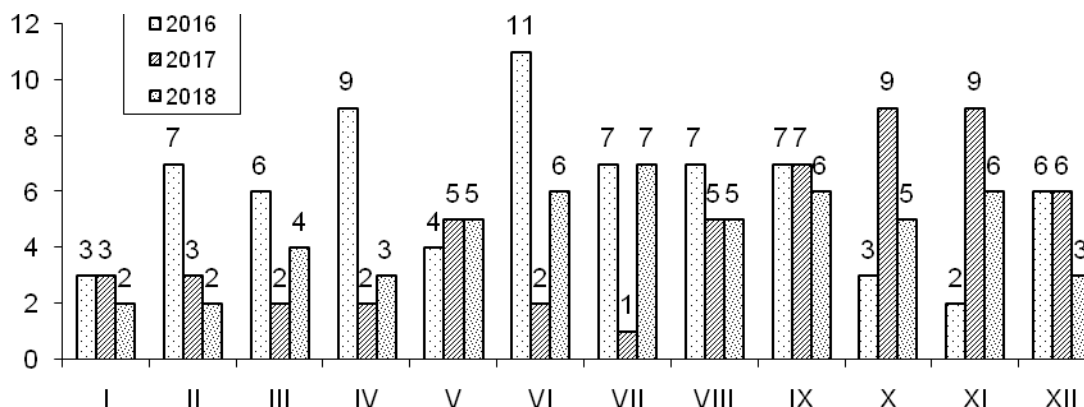


Droga	2016		2017		2018	
	wy- padki	zabici	wypad- ki	zabici	wypad- ki	zabici
K-7	11	3	8	1	6	2
K-10	4	0	5	0	2	1
K-50	6	4	7	0	8	0
K-60	0	0	4	1	0	0
K-62	3	1	2	1	6	4
wojewódz- kie	11	6	9	3	10	3
Płońsk	9	0	5	1	4	0
lokalne	28	5	14	4	18	11
Razem	72	19	54	11	54	21

Odnotowano spadek wypadków drogowych na drogach krajowych: K-7, K-50 K-60, m. Płońsk. Wzrost wypadków odnotowano na drogach krajowych: K-50, K-62, drogach wojewódzkich, oraz na drogach lokalnych. Największy wzrost wypadków ze skutkiem śmiertelnym odnotowano na drodze krajowej K-62 oraz drogach lokalnych.

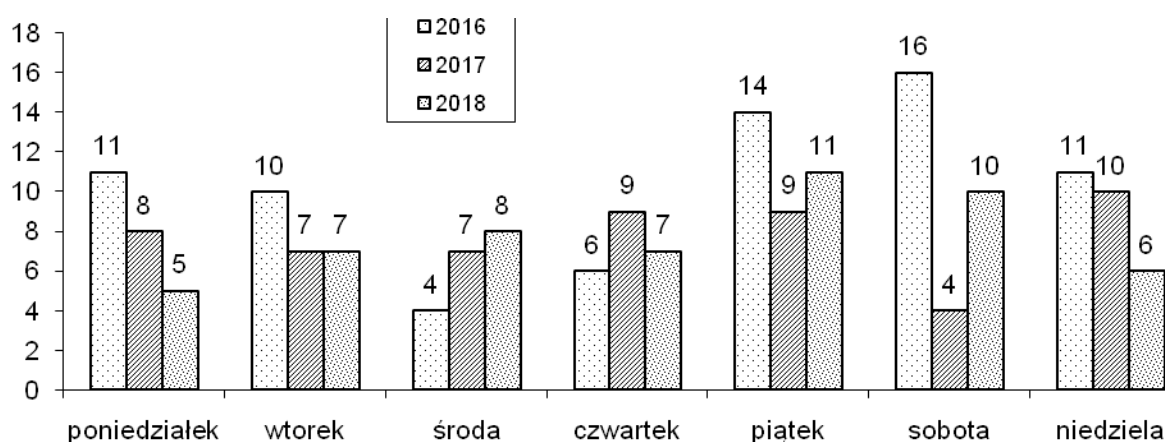


### **Wypadkowość w poszczególnych miesiącach**



	2016			2017			2018		
	wypadki	zabici	ranni	wypadki	zabici	ranni	wypadki	zabici	ranni
Styczeń	3	2	4	3	0	3	2	1	1
Luty	7	1	16	3	1	3	2	1	1
Marzec	6	1	17	2	0	2	4	1	5
Kwiecień	9	2	9	2	0	2	3	2	1
Maj	4	3	5	5	0	10	5	1	4
Czerwiec	11	4	20	2	0	5	6	2	11
Lipiec	7	1	9	1	0	1	7	2	9
Sierpień	7	2	8	5	2	4	5	1	4
Wrzesień	7	2	11	7	1	7	6	1	8
Październik	3	0	7	9	3	7	5	4	4
Listopad	2	0	2	9	2	11	6	4	3
Grudzień	6	1	9	6	2	6	3	1	3
RAZEM	72	19	117	54	11	61	54	21	55

### **Wypadkowość pod względem dni tygodnia**



dzień tyg.	2016	2017	2018
poniedziałek	11	8	5
wtorek	10	7	7
środa	4	7	8
czwartek	6	9	7
piątek	14	9	11
sobota	16	4	10
niedziela	11	10	6
Razem	72	54	54

### **Wypadkowość w poszczególnych zmianach służby**

Zmiany	Wyj							
I (6-14)	28							
II (14-22)	34							
III (22-6)	10							
Razem	72							

\* Różnica dotyczy lat 2018 do 2017

Nastąpił wzrost liczby wypadków w III zmianie o 3,7 % w porównaniu do roku 2017. Odnotowano spadek liczby wypadków w II zmianie porównując rok 2018 do 2017 roku o 3,7 %.

### **Wypadki śmiertelne w 2018**

Lp	Data	Godz.	Dzień	Miejscowość	Droga	Poszkodowani / stan trzeźwości	przyczyna
1	13.01.2018	18:40	Sobota	Płońsk	K-10	1 osoba zabita ( <b>pieszy nietrzeźwy</b> ). Kierujący pojazdem VW trzeźwy.	Nietrzeźwy pieszy wtargnął na jezdnię pod nadjeżdżający pojazd.
2	11.02.2018	22:28	Niedziela	Sielec	K-62	1 osoba zabita kierowca VW (trzeźwy). Kierujący pojazdem TOYOTA trzeźwy.	Kierujący pojazdem VW na łuku drogi zjechał na przeciwległy pas ruchu i zderzył się czołowo z pojazdem TOYOTA.
3	31.03.2018	21:36	Sobota	Zdziarka	K-62	1 osoba zabita pasażer pojazdu BMW. Kierujący pojazdami BMW i HONDA trzeźwi, odnieśli	Kierujący pojazdem BMW na łuku drogi zjechał na przeciwległy pas ruchu i zderzył się czołowo z pojazdem

Lp	Data	God z.	Dzień	Miejscowość	Droga	Poszkodowany / stan trzeźwości	przyczyna
						obrażenia ciała.	HONDA.
4	10.04.2018	13:39	Wtorek	Płońsk Pułtуска	W-632	1 osoba zabita kierowca OPEL (nietrzeźwy).	Niedostosowanie prędkości do warunków jazdy.
5	11.04.2018	12:59	Środa	Bielany	2994W	1 osoba zabita kierowca skutera BAOTIAN (nietrzeźwy).	Utrata panowania nad pojazdem.
6	21.05.2018	10:11	Poniedziałek	Baboszewo	3021W	1 osoba zabita rowerzystka (trzeźwa). Kierowca pojazdu PEUGEOT trzeźwy.	Kierujący pojazdem PEUGEOT wykonał nieprawidłowy manewr wyprzedzania rowerzystki. Kierujący zbiegł z miejsca wypadku.
7	11.06.2018	17:11	Poniedziałek	Przyborowice	K-7	1 osoba zabita pasażer pojazdu OPEL. Kierujący pojazdem ciężarowym RENAULT oraz kierujący pojazdem OPEL trzeźwi.	W wyniku niedostosowania prędkości przez kierującego pojazdem ciężarowym nastąpiło najechanie na tył pojazdu OPEL.
8	24.06.2018	7:56	Niedziela	Zdziarka	K-62	1 osoba zabita kierowca OPEL (trzeźwa).	Niedostosowanie prędkości do warunków jazdy.
9	06.07.2018	7:30	Piątek	Lutomierzyn	3021W	1 osoba zabita kierowca FIAT (trzeźwy).	Niedostosowanie prędkości do warunków jazdy.
10	07.07.2018	18:14	Sobota	Raciąż 11 Listopada	3743W	1 osoba zabita kierujący motocyklem (trzeźwy). Kierujący pojazdem AUDI trzeźwy.	Kierujący pojazdem AUDI wykonał nieprawidłowy manewr zawracania.
11	24.08.2018	14:35	Piątek	Kuchary Skotniki	3008W	1 osoba zabita rowerzysta (nietrzeźwy). Kierujący pojazdem VW	Rowerzysta wykonał nieprawidłowy manewr skrętu.

Lp	Data	God z.	Dzień	Miejscowość	Droga	Poszkodowani / stan trzeźwości	przyczyna
						trzeźwy.	
12	26.09.2018	16:11	Środa	Poczernin	K-7/ 3040W	1 osoba zabita kierujący pojazdem AUDI A3 (trzeźwy). Kierujący pojazdem AUDI A6 trzeźwy.	Niedostosowanie się kierujących do sygnalizacji świetlnej.
13	12.10.2018	19:09	Piątek	Miączynek	K-62	1 osoba zabita kierujący motocyklem HONDA. Kierujący motocyklem i kierujący ciągnikiem trzeźwi.	Kierujący motocyklem uderzył w nieoświetloną deszczownicę, która była zaczepiona do ciągnika.
14	31.10.2018	4:25	Środa	Radzymin	Gminna	3 osoby zabite (kierujący i 2 pasażerów BMW) i 1 osoba ranna. Kierujący nietrzeźwy.	Kierujący pojazdem BMW stracił panowanie nad pojazdem i uderzył w drzewo.
15	01.11.2018	22:21	Czwartek	Koziebrody	3743W	2 osoby zabite (kierująca i pasażer pojazdu ALFA ROMEO). Obydwoje nietrzeźwi.	Kierująca pojazdem ALFA ROMEO straciła panowanie nad pojazdem i uderzyła w drzewo.
16	06.11.2018	12:08	Wtorek	Parlin	W570	1 osoba zabita (kierujący rowerem trzeźwy).	Kierująca pojazdem VW wykonała nieprawidłowy manewr wymijania rowerzysty.
17	23.11.2018	9:11	Piątek	Cieszkowo Stare	3026W	1 osoba zabita (kierująca pojazdem OPEL trzeźwa).	Kierująca pojazdem OPEL straciła panowanie nad pojazdem i doszło do wywrócenia się pojazdu.
18	05.12.2018	8:17	Środa	Nowe Miasto Folwark	W632	1 osoba zabita (rowerzystka – brak wyników	Kierujący pojazdem VW uderzył w

Lp	Data	God z.	Dzień	Miejscowość	Droga	Poszkodowani / stan trzeźwości	przyczyna
						krwi) i 1 osoba ranna (rowerzysty).	2 rowerzystów.

#### Miejsca szczególnie niebezpieczne w 2018:

miejscowość	Trasa	wypadki	zabici	ranni	kolizje
Szymaki	K-7	1	-	2	3
Kroczewo	K-7	-	-	-	20
Przyborowice	K-7-W-571	1	1	2	16
Załuski	K-7	-	-	-	18
Poczernin	K-7	1	1	1	6
Dłużniewo	K-7	1	-	3	7
Dzierżążnia	K-10	1	-	1	7
Płońsk	K-10 Kwiatowa /	1	1	-	3
Biele	K-50	1	-	3	4
Sochocin	K-50	-	-	-	11
Poświętne	K-50	3	-	3	2
Szpondowo	K-50	1	-	1	5
Ciemniewo	K-50	1	-	1	4
Sielec	K-62	2	1	2	6
Zdziarka	K-62	2	2	2	2
Skwary	W-570	1	-	1	3
Płońsk Pułuska	W-632	1	1	-	9
Baboszewo	3021W	1	1	-	3
Płońsk Wyszogrodzka	W-632	-	-	-	12
Płońsk Warszawska	P-3079	-	-	-	20
Płońsk Młodzieżowa	P-3021	-	-	-	15
Płońsk Płocka	P-3076	-	-	-	19
Płońsk Grunwaldzka	P-3074	-	-	-	12

### **Przyczyny zaistniałych kolizji drogowych**

Przyczyny						
	koli:					
nadmierna prędkość	21					
wymuszenie pierwsz.	18					
wyprzedzanie, wymij.	15					
cofanie	40					
niesi	4					

Analizując powyższe dane należy zauważyć, że najczęstszą przyczyną kolizji jest nadmierna prędkość oraz manewry wyprzedzania, wymijania oraz manewr wymuszania pierwszeństwa. W 2018 zmniejszyło się zagrożenie w przypadku nadmiernej prędkości o 2,9 %, ze strony wymuszania pierwszeństwa o 1,7 %.

### **Sprawcy kolizji drogowych**

Sprawcy						
Kierujący sam. osobowym						
Kierujący sam. ciężaro wyr						
Kierujący aut obusami						
Kierujący motocyklami						

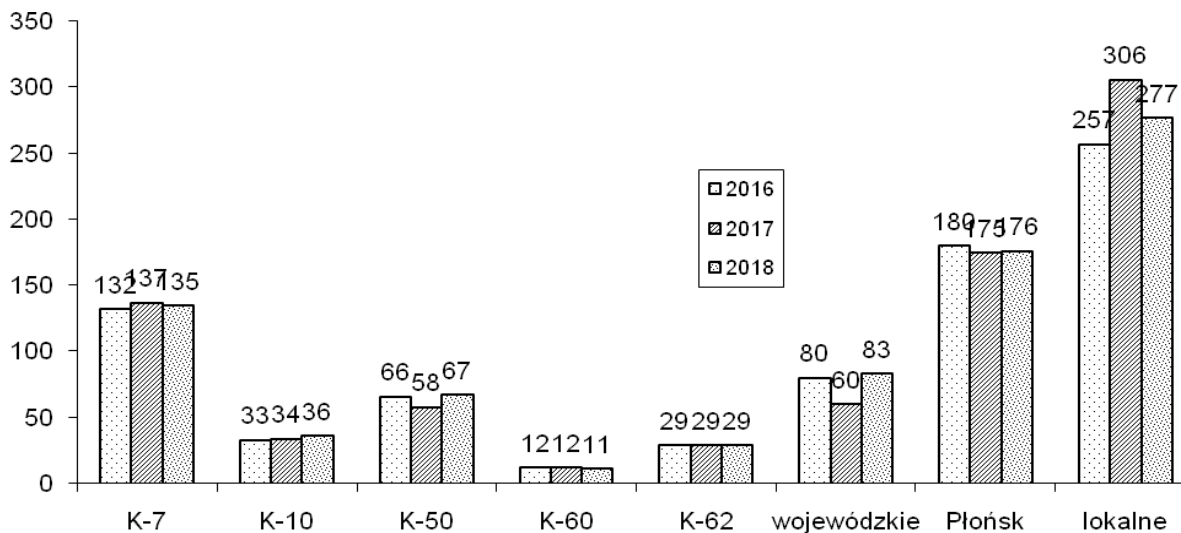
Porównując dane należy zauważyć wzrost zagrożenia ze strony kierujących autobusami o 0,3 %, motocyklami o 0,7 %, ciągnikami o 0,3 %, rowerzystów i motorowerzystów o 1,1 %. Spadki odnotowano: kierujących pojazdami osobowymi o 1,1 %, zwierzętami o 0,1 %.

### **Nietrzeźwi sprawcy kolizji drogowych**

2016			2017			2018		
kierują- cych	pie- szych	RA- ZEM	kierują- cych	pie- szych	RA- ZEM	kierują- cych	pie- szych	RAZEM
25	1	26	51	0	51	35	1	36

Analizując powyższe dane należy zauważyć, duży spadek liczby nietrzeźwych kierowców jako sprawców kolizji.

### **Miejsca zaistnienia kolizji drogowych**



Droga	2016	2017	2018
K-7	132	137	135
K-10	33	34	36
K-50	66	58	67
K-60	12	12	11
K-62	29	29	29
wojewódzkie	80	60	83
Płońsk	180	175	176
lokalne	257	306	277
Razem	789	811	814

Analizując powyższe dane należy zauważyć wzrost ilości kolizji na drodze K-10, K-50 oraz drogach wojewódzkich, m. Płońsk. Spadki odnotowano na trasie K-7, K-60, oraz na drogach powiatowych i lokalnych.

### **Kolizyjność pod względem dni tygodnia**

dzień tyg.	2016	2017	2018
poniedziałek	122	106	124
wtorek	108	143	93
środa	108	102	135
czwartek	117	114	109
piątek	124	145	141
sobota	120	113	118
niedziela	90	88	94
Razem	789	811	814

Odnotowano wzrost liczby kolizji w poniedziałek, środę, sobotę, niedzielę w pozostałych dniach odnotowano spadki.

### **Kolizyjność w poszczególnych zmianach służby**

Zmiany							
	koliz.						
I (6-14)	316						
II (14-22)	375						
III (22-6)	98						
Razem	789						

Nastąpił wzrost liczby kolizji w II zmianie o 2,6 % porównując rok 2017 do 2018. Spadek odnotowano w I o 1,1 % i III zmianie o 1,7 %.

### **Efekty działalności policjantów WRD za lata 2017-2018**

Ujawniono	2017	2018	Różnica
legitymowanych osób	21524	14137	-7387
legitymowanych kierujących	18586	12572	-6014
legitymowanych pieszych	1807	485	-1322
ogółem wykroczeń	16985	9784	-7201
MKK ogółem	15333	6828	-8505
MKK kierujący	14300	6656	-7644
MKK piesi	1008	145	-863
pouczenia ogółem	1025	2644	1619
pouczeń kierujący	418	2410	1992
pouczeń piesi	605	231	-374
zatrzymanych dowodów rejestracyjnych	643	457	-186
zatrzymanych praw jazdy	238	206	-32
ujawnionych przestępstw z art. 178a§1 KK	109	109	0
ujawnionych wykroczeń z art. 87§1 i 1a KW	20	26	6
przebadano na trzeźwość	60737	45264	-15473

### **W ramach działalności prewencyjno porządkowych przeprowadzone zostały działania:**

„Niechronieni Uczestnicy Ruchu Drogowego”  
„bezpieczny weekend”  
„TRACK & BUS”  
„Pasy”  
„Bezpieczne ferie”, „bezpieczne wakacje”  
„Alkohol + narkotyki”  
„Bezpieczni po zmroku”  
„Trzeźwość w przewozie osób”  
„Bezpieczne przejście”  
„widoczny na drodze – bezpieczny po zmroku”  
„GIMBUS”.

### **Podsumowanie**

Porównując rok 2018 do roku 2017 odnotowano taką samą liczbę wypadków drogowych (54 wypadki). Zwiększyła się liczba osób zabitych z 12 osób w 2017 do 21 w 2018 (wzrost o 9 zabitych), osób rannych z 60 w 2017 do 55 w 2018 (spadek o 5 osób) Wzrosła liczba kolizji z 811 w 2017 do 814 w 2018 (wzrost o 3 kolizje). W dalszym ciągu



zaistniałe zdarzenia drogowe podyktowane są min. dużym dobowym nasileniem ruchu na poszczególnych ciągach komunikacyjnych oraz brakiem dostatecznej ilości bezpiecznych ciągów komunikacyjnych a w tym chodników, bezpiecznych poboczy i ścieżek rowerowych. Poprawił się stan w zakresie naturalnego spowalniania ruchu (sygnalizacja świetlna, rondo). Na drogach (K-50, K-62) nie ma wystarczającej ilości bezpiecznych skrzyżowań (sygnalizacji świetlnej, rond, bezkolizyjnych rozjazdów).

### **III. SPRAWOZDANIE Z DZIAŁANOŚCI PREWENCYJNEJ.**

#### **1. ZAGADNIENIA Z ZAKRESU ZWALCZANIA WYKROCZEŃ.**

a) Ogólna liczba zaistniałych wykroczeń w 2018 roku na terenie powiatu płońskiego prezentuje poniższa tabela:

Ogólna liczba wykroczeń	Sposób zakończenia			Sposób zakończenia %		
	Wniosek o ukaranie	Mandat Karny	Pouczenie	Wniosek o ukaranie	Mandat karny	Pouczenie
8823	704	4790	2864	7,97%	54,2%	32,5%

w tym w rozbiciu na niektóre kategorie wykroczeń

	Liczba ujawnionych wykroczeń	Liczba czynów karalnych w sprawach skierowanych do sądów nieletnich	Liczba wykroczeń zakończonych skierowaniem wniosku o ukaranie do sądu	Liczba wykroczeń zakończonych nałożeniem mandatu karnego	Liczba wykroczeń zakończonych zastosowaniem środków oddziaływania pozakarnego
Porządkowi i spokojowi publicznemu	1202	0	39	556	519
Bezpieczeństwu osób i mienia	134	0	17	65	43
Bezpieczeństwu i porządkowi w komunikacji	2498	4	334	1016	947
Przeciwko osobie	0	0	0	0	0
Przeciwko mieniu	755	14	82	294	52
Obyczajności publicznej	905	0	25	585	268
Urządzeniem użytku publicznego	471	0	2	269	185

<b>Przepisom ustawy o wychowywaniu w trzeźwości i przeciwdziałaniu alkoholizmo wi</b>	2488	0	89	1744	589
<b>Innym przepisom</b>	309	0	104	160	194

b) Ogólna liczba zaistniałych wykroczeń w niektórych kategoriach w 2018 roku na terenie miasta Płońsk prezentuje poniższa tabela:

	<b>Liczba ujawnionych wykroczeń</b>	<b>Liczba czynów karalnych w sprawach skierowanych do sądów nieletnich</b>	<b>Liczba wykroczeń zakończonych skierowaniem wniosku o ukaranie do sądu</b>	<b>Liczba wykroczeń zakończonych nałożeniem mandatu karnego</b>	<b>Liczba wykroczeń zakończonych zastosowaniem środków oddziaływania pozakarnego</b>
<b>Porządkowi i spokojowi publicznemu</b>	511	0	23	199	220
<b>Bezpieczeństwu osób i mienia</b>	55	0	14	22	14
<b>Bezpieczeństwu i porządkowi w komunikacji</b>	856	4	293	242	173
<b>Przeciwko osobie</b>	0	0	0	0	0
<b>Przeciwko mieniu</b>	497	15	68	99	26
<b>Obyczajności publicznej</b>	178	0	21	73	68
<b>Urządzeniom użytku publicznego</b>	154	0	1	87	55
<b>Przepisom ustawy o wychowywaniu w trzeźwości i przeciwdziałaniu</b>	563	0	19	316	213

<b>aniu alkoholizmo wi</b>					
<b>Innym przepisom</b>	200	0	100	30	55

Na terenie powiatu płońskiego w 2018 roku funkcjonariusze KPP w Płońsku w ramach zgłoszonych zdarzeń, przeprowadzili łącznie **10139 interwencje**. Natomiast na terenie miasta Płońska takich interwencji przeprowadzono **4118**.

## **2. ZAGADNIENIA Z ZAKRESU PROFILAKTYKI SPOŁECZNEJ**

Wzorem lat ubiegłych, w 2018 roku podejmowano działania mające na celu dalszą poprawę stanu bezpieczeństwa, ładu i porządku publicznego, oraz zwiększenie poczucia bezpieczeństwa obywateli na terenie działania Komendy Powiatowej Policji w Płońsku – powiatu płońskiego.

Do głównych kierunków działań zaliczono:

1. wzrost poczucia bezpieczeństwa obywateli powiatu płońskiego poprzez zmniejszenie liczby przestępstw kryminalnych; w tym przede wszystkim:
  - uszkodzeń ciała;
  - bójek, pobić;
  - kradzieży pojazdu;
  - kradzieży mienia;
  - kradzieży z włamaniem;
  - uszkodzeń mienia,
  - rozbojów, wymuszeń,
2. ograniczenie patologii sprzyjających rozwojowi przestępczości nieletnich;
3. przeciwdziałanie przestępczości związanej z przemocą w rodzinie;
4. rozwijanie działań prewencyjnych sprzyjających wzrostowi bezpieczeństwa w ruchu drogowym w obrębie miasta i na terenie gmin powiatu płońskiego.

Funkcjonariusze Wydziału Ruchu Drogowego KPP w Płońsku wspólnie z funkcjonariuszami Wydziału Prewencji KPP w Płońsku prowadzili działalność profilaktyczną skierowaną do dzieci, młodzieży i osób starszych, polegającą na spotkaniach w szkołach, które mają na celu utrwalanie zasad bezpieczeństwa w ruchu drogowym już najmłodszym jego uczestnikom. W dniu **14.01.2018** roku udział w **26** Finale Wielkiej Orkiestry Świątecznej Pomocy, spotkania z wolontariuszami, organizatorami oraz zapewnienie bezpieczeństwa i porządku publicznego w miejscach, gdzie odbywały się kwesty.

W dniach **15.01-28.01.2018 roku** prowadzono działania prewencyjno-profilaktyczne pn. „**Bezpieczne ferie 2018**” mające na celu zapewnienie bezpiecznego wypoczynku dzieci i młodzieży na terenie powiatu płońskiego oraz ograniczenie negatywnych zjawisk w zakresie przestępstw i wykroczeń na szkodę nieletnich podczas zimowego wypoczynku. W tym okresie prowadzono wzmożone działania prewencyjne pod kątem egzekwowania przepisów Ustawy o wychowaniu w trzeźwości i przeciwdziałaniu alkoholizmowi, ze szczególnym uwzględnieniem zakazu sprzedaży i podawania alkoholu osobom niepełnoletnim. Kontrolowano miejsca wypoczynku dzieci i młodzieży, prowadzono z ich uczestnikami spotkania profilaktyczne.

W dniu **23 marca 2018** roku w Szkole Podstawowej w Gralewie przy organizacji Urzędu Marszałkowskiego Województwa Mazowieckiego w Warszawie i w ramach kampanii społecznej „**Jesteś widoczny jesteś bezpieczny**” zorganizowano spotkanie dla uczniów Szkoły Podstawowej, w którym uczestniczyło 139 uczniów. Uczestnicy wzięli udział w trzech

panelach promujących bezpieczeństwo. WORD z Ciechanowa poprowadził naukę jazdy po torze rowerowym, strażacy z PSP w Płońsku omówili zasady udzielania pierwszej pomocy na fantomach. Wyświetlono i omówiono film dotyczący bezpieczeństwa pt. „... **tak, chcę być bezpieczny**”, w którym poruszano kwestię bezpieczeństwa w ruchu drogowym, wobec nieznajomych, agresywnych psów, nieprawidłowego korzystania z sieci internet, zachowania bezpieczeństwa wobec substancji niebezpiecznych oraz szkodliwości zażywania środków odurzających np. alkohol, dopalacze, narkotyki. W zakresie poprawy bezpieczeństwa na drogach wszystkim uczestnikom rozdano komplety elementów odblaskowych. ufundowane przez organizatora. Tego typu kampanię społeczną realizowano również w dniu **10.05.2018 roku** w Szkole Podstawowej w Naruszewie dla 268 uczniów. W dniu **20.09.2018 roku** odbyła się w Szkole Podstawowej w Baboszewie dla uczniów klas IV-VIII, w której uczestniczyło 272 uczniów. W dniu **11. 10. 2018 roku** realizowano w Szkole Podstawowej w Siedlinie dla uczniów z klas I-VIII – 203 uczniów oraz :

**-20.09.2018 r.** udział w ramach działań „Jesteś widoczny , jesteś widoczny” ZS w Baboszewie

**-11.10.2018 r.** udział w ramach działań „Jesteś widoczny , jesteś widoczny” ZS w Siedlinie

**-22.10.2018 r.** udział w ramach działań „Jesteś widoczny , jesteś widoczny” ZS w Lisewie

### **3. Bezpieczeństwo dzieci i młodzieży ( przemoc rówieśnicza)**

W **2018 r.** przeprowadzono **297** spotkań z dziećmi i młodzieżą podczas których każdorazowo omawiano pod kątem przemocy rówieśniczej nieprawidłowe zachowania oraz konsekwencje wynikające z takich zachowań. Na bieżąco nawiązywany był kontakt z dyrektorami placówek oświatowych oraz pedagogami celem wymiany informacji o negatywnych zachowaniach uczniów.

Od 2015 r. na terenie działania KPP w Płońsku działają 2 grupy Pat-PORT ,które rozpoczęły działania na rzecz młodzieży promujące modę na życie bez uzależnień a także bez przemocy i antyspołecznych zachowań.

**-14.01.2018 r.** zabezpieczenie XXV Finału Wielkiej Orkiestry Świątecznej Pomocy

**-14.03.2018 r.** udział w festynie „Mrówki” pn. „Bezpieczeństwo na drodze”.

**-21.03.2018 r.** udział w dniu Wagarowicza który odbywał się na terenie Płońskich szkół

**-23.03.2018 r.** udział w „ Jesteś widoczny jesteś bezpieczny” na terenie ZS w Gralewie

**-26.03.2018 r.** Ogólnopolski Dzień Trzeźwości ZS w Raciążu

**-05.04.2018 r.** udział w akcji „Kierowco nie połujemy na zebrach” ZS nr 1w Płońsku

**-25.04.2018 r.** udział w marszu mundurowych ZS w Nowym Mieście

**-27.05.2018 r.** udział w pikniku „ Mama, Tata, Ja-Miasto Dzieciom-Płońsk

**-26.06-31.08.2018 r.** udział w Objazdowym Domu Kultury teren miasta Płońsk

**-16.07.2018 r.** udział w pokazach ratownictwa wodnego na terenie zalewu Nowe Miasto

**-20.09.2018 r.** udział w ramach działań „Jesteś widoczny , jesteś widoczny” ZS w Baboszewie

**-11.10.2018 r.** udział w ramach działań „Jesteś widoczny , jesteś widoczny” ZS w Siedlinie

**-22.10.2018 r.** udział w ramach działań „Jesteś widoczny , jesteś widoczny” ZS w Lisewie

### **4. Patologie społeczne(alkoholizm, narkomania, itp.)**

**a)** Ilość izolowanych nietrzeźwych z miejsc publicznych (ogółem) –**175**,

- w tym doprowadzono do izb wytrzeźwień (ogółem): **0**, do PDOZ – **124**,

-w tym kobiet –**8**,

-w tym nieletnich (ogółem) –**0**,

-doprowadzonych do miejsc zamieszkania (ogółem) – **51**,

KPP w Płońsku ściśle współpracuje z Punktem Profilaktyki Uzależnień i Pomocy Rodzinie, a także z Miejskimi i Gminnymi Komisjami ds. Rozwiązywania Problemów Alkoholowych. Współpraca ta polega na kontroli miejsc szczególnie zagrożonych tj. bary, sklepy i ich okolice, a także w rejonach w okolicach szkół oraz na kontroli miejsc sprzedaży i podawania alkoholu celem sprawdzenia przestrzegania przepisów Ustawy o wychowaniu w trzeźwości i przeciwdziałaniu alkoholizmowi. Każdorazowo podczas realizowanych spotkań z młodzieżą podejmowano promocję zdrowego stylu życia polegającego np. na umiejętności spędzania czasu wolnego bez alkoholu i innych używek. Nadmienić należy, że KPP w Płońsku cyklicznie tj. przez cały rok we wtorki i niedzielę prowadzi wzmożone działania na terenie targowiska miejskiego w Płońsku wspólnie ze Strażą Miejską oraz w środy na terenie targowiska w Nowym Mieście. Działania te mają na celu m.in. eliminowanie zjawiska sprzedaży alkoholu nielegalnego pochodzenia oraz ograniczenie dostępności do alkoholu dla osób nieletnich.

**b)** Dokonano analizy za okres **01.01.2018 - 31.12.2018** r. stanu zagrożenia narkomanią na terenie podległym KPP Płońsk. Z analizy problemów uzależnień oraz przeprowadzonego rozpoznania wynika, że osoby zażywające narkotyki pochodzą zarówno ze środowisk miejskich, jak i wiejskich. Szacuje się, że konsumentami środków odurzających są głównie ludzie młodzi w przedziale wiekowym 15-18 lat. Nie mniej jednak istnieje ryzyko przyjmowania narkotyków przez osoby młodsze. Na terenie działania jednostki odnotowano **26** czynów karalnych z **Ustawy o przeciwdziałaniu narkomanii**, popełnione przez **6** nieletnich. Nie ujawniono nieletnich sprawców czynów karalnych, będących pod wpływem narkotyków.

Funkcjonariusze zajmujący się problematyką narkotykową prowadzą cały czas działania o charakterze operacyjnym, zaś funkcjonariusze wydziału prewencji spotykają się z młodzieżą, rodzicami i pedagogami. Z rozpoznania wynika, że na podległym terenie nieletni zażywają narkotyki z reguły w sposób incydentalny i okazjonalny.

W trakcie spotkań z młodzieżą omawiano aspekty prawne *Ustawy z dnia 29 lipca 2005 r. o przeciwdziałaniu narkomanii* oraz *ustawy o postępowaniu w sprawach nieletnich*, zaś w przypadku rodziców i nauczycieli omawiano objawy po użyciu poszczególnych grup narkotyków oraz wskazywano instytucje mogące pomóc w rozwiązywaniu tego typu problemów.

Na terenie działania KPP w Płońsku brak jest placówek handlowych które mogłyby prowadzić sprzedaż tzw. „dopalaczy”.

Podczas wszystkich prowadzonych działań ukierunkowanych na egzekwowanie przepisów *Ustawy o wychowaniu w trzeźwości i przeciwdziałaniu alkoholizmowi* a także innych działań prewencyjnych ukierunkowanych na bezpieczeństwo dzieci i młodzieży kontrolowano miejsca gromadzenia się młodzieży pod kątem ujawniania nieletnich mogących zażywać również narkotyki.

Celem promowania zachowań prospołecznych, prowadzona jest ścisła współpraca z lokalnymi mediami, polegająca na nagłaśnianiu treści profilaktycznych oraz ukazywaniu sukcesów Policji w walce z przestępczością narkotykową.

Komenda Powiatowa Policji Płońsku w sposób bieżący współpracuje z Ośrodkiem Rehabilitacyjno-Readaptacyjnym w Wólce Przybojewskiej oraz Punktem Konsultacyjno-Interwencyjnym ds. Narkomanii w Płońsku. W sposób ciągły prowadzona jest także współpraca ze szpitalem i Poradnią Psychologiczno-Pedagogiczną.

Nadmienić należy że codzienne służby są zadaniowane pod kątem ujawniania nieletnich znajdujących się pod działaniem środków odurzających bądź posiadających narkotyki.

W dalszym ciągu obowiązujące jest zawarte na czas nieokreślony porozumienie pomiędzy Rektorem Wyższej Szkoły Zarządzania i Prawa w Warszawie Wydział Zamiejscowy w Płońsku a Komendantem Powiatowym Policji w Płońsku o współpracy w zakresie przeciwdziałania narkomanii na terenie uczelni polegającej na:

- podnoszeniu poziomu wiedzy studentów, kadry akademickiej i pracowników uczelni na temat środków odurzających, substancji psychotropowych i prekursorów ,
- zwalczaniu niedozwolonego obrotu, wytwarzania i posiadania narkotyków,
- informowaniu o odpowiedzialności karnej za przestępstwa określone w ustawie o przeciwdziałaniu narkomanii.

c) Na terenie działania KPP nie ujawniono przypadków prostytuowania się nieletnich. Do działań podejmowanych przez jednostkę w tym zakresie zaliczyć należy zadaniowanie funkcjonariuszy / w szczególności WRD i OPI / pod kątem ujawniania takich przypadków podczas patrolowania dróg, kontrole miejsc gromadzenia się nieletnich, przekazywano zadania służbom kryminalnym pod kątem rozpoznania środowisk zagrożonych prostytutką, a także dzielnicowym realizującym obowiązki służbowe w ramach procedury Niebieskiej Karty.

d) Na terenie działania KPP w Płońsku nie odnotowano aktywności subkultur młodzieżowych.

e) Na terenie działania KPP w Płońsku nie odnotowano zagrożeń nowych ruchów religijnych tzw. sekt.

f) Na terenie działania KPP w Płońsku nie odnotowano przypadków tzw. eurosieroctwa.

g) W minionym okresie sprawozdawczym na terenie działania KPP nie odnotowano innych form patologii.

## 5. Bezpieczeństwo osób starszych (oszustwa, przemoc)

Na bieżąco była realizowana kampania społeczna „**Bezpieczny senior**”, prowadzona równolegle z programem (autorstwa KPP w Płońsku) pn. „**Bezpieczeństwo osób starszych**” mająca na celu zmniejszenie liczby przestępstw popełnianych na osobach starszych, oraz promowanie zdrowego i bezpiecznego stylu życia wśród seniorów. W ramach inicjatyw profilaktycznych były przeprowadzone spotkania z osobami starszymi o tematyce: jak unikać zagrożeń i jak radzić sobie w trudnych sytuacjach, w czasie których rozdawane były ulotki zawierające podstawowe informacje dotyczące bezpieczeństwa.

-**25.08.2018 r.** udział w „Senioraliach” zorganizowanych przez MCK w Płońsku

-**27.08.2018 r.** udział w konferencji skierowanej do osób starszych pn. „, Stop manipulacji-nie kupuj na prezentacji”.

## 6. Cyberprzestępczość ( cyberprzemocy, kradzież danych, oszustwa)

W 2018 r. przeprowadzono **297** spotkań z dziećmi i młodzieżą podczas których każdorazowo omawiano zjawisko cyberprzemocy ( kierowanie gróźb za pomocą smsów, komunikatorów, zamieszczanie obraźliwych tekstów i komentarzy), kradzieży danych ( kradzieży kont na portalach społecznościowych, haseł dostępowych do kont) oraz konsekwencje wynikające z takich zachowań. Na bieżąco nawiązywany był kontakt z dyrektorami placówek oświatowych oraz pedagogami celem wymiany informacji o negatywnych zachowaniach uczniów.

## 7. Handel ludźmi

Zgodnie z decyzją Komendanta Powiatowego Policji w Płońsku od dnia 07.07.2015 r. powołano 2 koordynatorów do walki z handlem ludźmi oraz innych czynów zabronionych z nim związanych.

Funkcjonariusze w codziennej służbie a w szczególności WRD i OPI zadaniowani są pod kątem ujawnienia przypadków handlu ludźmi podczas patrolowania dróg, ulic i

podejmowania interwencji z udziałem obcokrajowców. W minionym okresie na terenie podległym KPP w Płońsku nie odnotowano żadnego z w/w przypadków. W 2018 r. przeprowadzono **5** spotkań z młodzieżą(**około 690 osób**) podczas których każdorazowo omawiano zjawisko handlu ludźmi.

## **8. Bezdomność i żebractwo**

Nie odnotowano w minionym okresie sprawozdawczym zjawiska żebractwa ani bezdomności zarówno dorosłych jak i nieletnich.

W zakresie realizacji zadań określonych w „**Procedurach postępowania Policji wobec bezdomnych i żebrzących**” nawiązano kontakt z samorządami miejskimi i gminnymi w powiecie, inspirując do stosownych działań. Każda gmina i miasto z ramienia ośrodków pomocy społecznej wyznaczyły osobę całodobowo odpowiedzialną za kontakty w tej dziedzinie z KPP w Płońsku. Wykaz instytucji pomocowych wraz z osobą odpowiedzialną za kontakt i przekazano Zespołowi Dyżurnych w Płońsku. W Wydziale Prewencji KPP w Płońsku prowadzona jestteczka zagadnieniowa pn. „**BEZDOMNOŚĆ**”, w której gromadzona jest dokumentacja dotycząca problematyki bezdomności. Są to m.in. polecenia i pisma otrzymane z KWP w Radomiu, polecenia służbowe do realizacji wydane podległym komórkom organizacyjnym, wykazy miejskich i gminnych ośrodków pomocy społecznej z terenu powiatu płońskiego, wykazy placówek pomocowych z terenu województwa mazowieckiego, informacje i apele przekazane do lokalnych mediów.

Zgodnie z poleceniami KWP z/s w Radomiu, wszystkim podległym komórkom organizacyjnym polecono wytypowanie miejsc grupowania się osób bezdomnych i podjęcie stosownych działań, mających na celu pomoc osobom bezdomnym, nietrzeźwym i samotnie zamieszkującym oraz zapobieganie zdarzeniom związanym ze zgonami w wyniku wychłodzenia organizmu.

Służbie dyżurnej KPP w Płońsku i podległym służbom przekazano informację, gdzie można uzyskać pomoc dla bezdomnych (wykazy schronisk, noclegowni i punktów pomocy doraźnej).

## **9. Bezpieczeństwo w przestrzeni publicznej, w tym bezpieczeństwo w środkach komunikacji publicznej, :**

Na terenie działania KPP funkcjonuje jedna linia kolejowa po której porusza się tzw. szynobus oraz komunikacja autobusowa . Funkcjonariusze KPP w Płońsku w ramach codziennej służby dokonują kontroli ładunku i porządku publicznego w rejonie przystanków PKP i dworca autobusowego.

## **10. Bezpieczeństwo imprez masowych**

W dniu **07.03.2016 r.** Komendant Powiatowej Policji w Płońsku decyzją nr **17/16** powołał zespół ds. prowadzenia rozpoznania, zapobiegania i zwalczania przestępstw i wykroczeń w związku z imprezami sportowymi oraz organizacji i realizacji ich policyjnego zabezpieczenia a także gromadzenia i przetwarzania informacji dotyczących bezpieczeństwa masowych imprez sportowych. W roku **2018** na terenie działania KPP Płońsk nie odnotowano incydentów podczas odbywających się imprez masowych.

## **11. Bezpieczny Wypoczynek**

W **2018 r.** przeprowadzono działania „**Bezpieczne Ferie 2018**”, „**Wielkanoc 2018**”, „**Majowy Wypoczynek**”, „**Bezpieczne Wakacje 2018**”, „**Bezpieczne Świąta 2018**”.

## 12. Przemoc Domowa

Na terenie działania KPP w Płońsku odnotowano **157** interwencji dot. przemocy w rodzinie. Miejscem interwencji dotyczącej przemocy w rodzinie w **39** przypadkach był o miasto, zaś w **118** przypadkach była to wieś. Ogólna liczba ofiar przemocy wynosiła **178**, z czego **149** to kobiety, **23** osoby to mężczyźni, **6** nieletnich ( **2** dziewcząt i **4** chłopców ). Ogólna liczba sprawców przemocy domowej to: **157** osób- **150** mężczyzn i **7** kobiet Pod wpływem alkoholu było w chwili interwencji **53** osoby. Do wytrzeźwienia do Policyjnych pomieszczeń dla osób zatrzymanych przewieziono **46** osób / **64** osoby to mężczyźni/.

W dniach **20-26.02. 2018** r. Komenda Powiatowa Policji w Płońsku wraz z lokalnymi organizacjami pomocowymi włączyła się w kampanię społeczną pod nazwą „ **Tydzień Pomocy Osobom Pokrzywdzonym Prześstępstwem**”. Informacje o działaniach umieszczono w obiektach użytkowanych zarówno przez komórki organizacyjne policji, jak też podmioty pozapolicyjne tj. Urzędy Miast, Urzędy Gmin, MOPS, GOPS, Prokuratura, Sąd. W trakcie kampanii dyżury pełnione były w budynku Prokuratury Rejonowej w Płońsku przy ul. Płockiej 39. Prokuratorzy udzielali informacji o uprawnieniach pokrzywdzonych.

W dniu **18.11.2018** r. Komenda Powiatowa Policji w Płońsku wzięła udział w tzw. Tygodniu Mediacji.